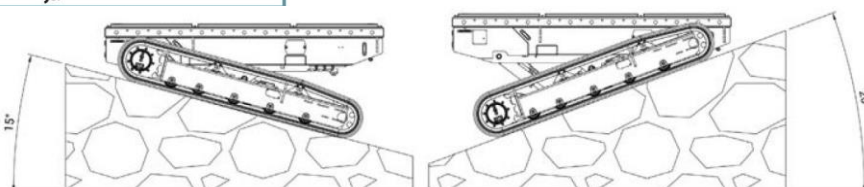
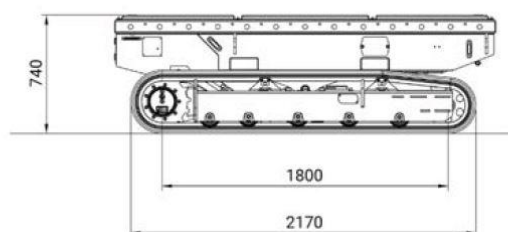
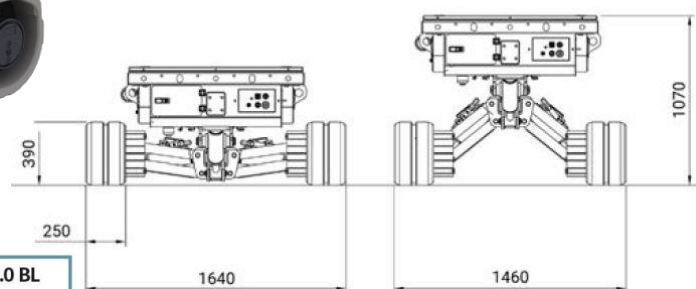
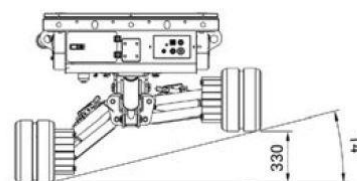


MULTI-LOADER 3.0 BL LTH

Technische Daten

Traglast Max.:	3.000kg	Transportlänge	2,40m
Max. Steigung:	25°	Transportbreite	1,46m/1,64m
Eigengewicht:	1.680kg	Transporthöhe	1,07m/0,74m



MULTI-LOADER 3.0 BL LTH	
Traglast	3.000 kg
Max. Längs- / Querneigung	+/- 20° / 14°
Max. Steigfähigkeit	25°
Gesamtgewicht	1.680 kg
Min. Transportabmessung L x B x H	2,40 x 1,46 x 1,07 m (schmal) 2,40 x 1,64 x 0,74 m (breit)
Max. Fahrtgeschwindigkeit	4,2 km/h
Nivellierung	Bi-Leveling
Dynamic Leveling	Ja
Easy-Drive System	Ja
Direction-Control System	Ja

BLESER G m b H
MIETSTATION

Arbeitsbühnen · Baumaschinen

Danziger Straße 5 · 56564 Neuwied
Tel. 0 26 31 / 35 61 10 · Fax 0 26 31 / 35 61 12
blesermietstation.de · info@blesermietstation.de

IPAF
Schulungs-
zentrum